
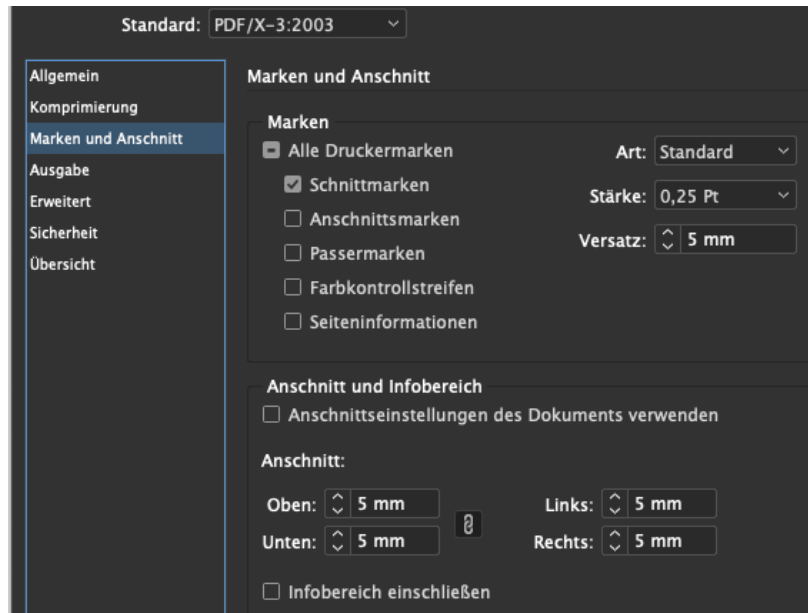


Informationen zur Erstellung der Druckdaten


Frontansicht des Prints



Einstellungen beim PDF Export:



Ecken im PDF Kontrolle



Wenn die Einstellungen wie oben dargestellt übernommen wurden, dann sollten die Schnittmarken wie links angezeigt aussehen und nicht in das Motiv reinragen.

Maßangaben zur Erstellung des Layouts

Layoutmaß: B 850 x H 2500 mm
 B 1000 x H 2500 mm
 B 1500 x H 2500 mm

INFORMATIONEN

- Bitte legen Sie umlaufend 5 mm Beschnitt an. Nur Formatabstriche, ohne Passzeichen, Farb-Kontrollstreifen und Dokumentnamen. Die Abstriche dürfen nicht ins Motiv ragen.
- Der Druck befindet sich in einer Kassette, aus der er herausgezogen wird.
- Ein Teleskopstab ermöglicht es, die Sichtfläche individuell von 1600 bis 2250 mm einzustellen.

Bei Fragen zur Druckdateierstellung stehen Ihnen unsere Spezialisten unter Tel. 0761/507090-30 gerne zur Verfügung.