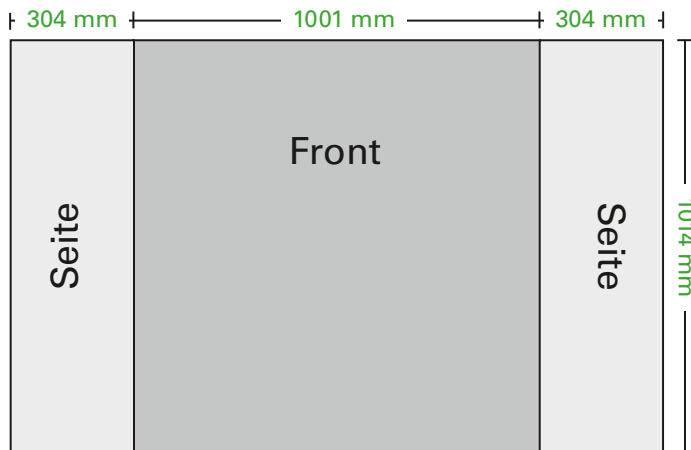
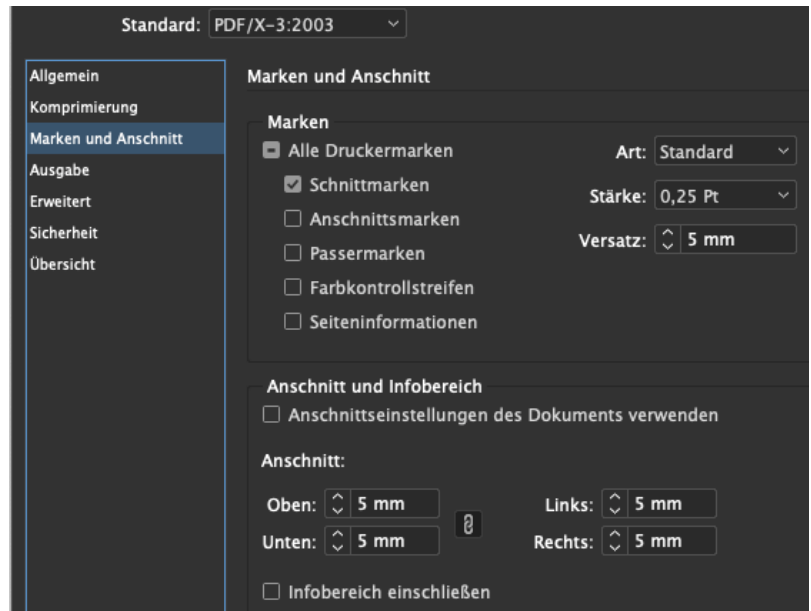


Informationen zur Erstellung der Druckdaten


Frontansicht des Prints



Einstellungen beim PDF Export:



Ecken im PDF Kontrolle



Wenn die Einstellungen wie oben dargestellt übernommen wurden, dann sollten die Schnittmarken wie links angezeigt aussehen und nicht in das Motiv reinragen.

Maßangaben zur Erstellung des Layouts

Layoutmaß: 1x Front: 1001 x 1014 2x Seite: 304 x 1014

INFORMATIONEN

- Bitte legen Sie umlaufend 5 mm Beschnitt an. Nur Formatabstriche, ohne Passzeichen, Farb-Kontrollstreifen und Dokumentnamen. Die Abstriche dürfen nicht ins Motiv ragen.
- Bitte legen Sie für die Fronten und Seiten jeweils extra Dateien an

Bei Fragen zur Druckdateierstellung stehen Ihnen unsere Spezialisten unter Tel. 0761/507090-30 gerne zur Verfügung.