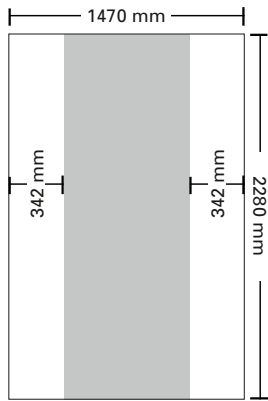
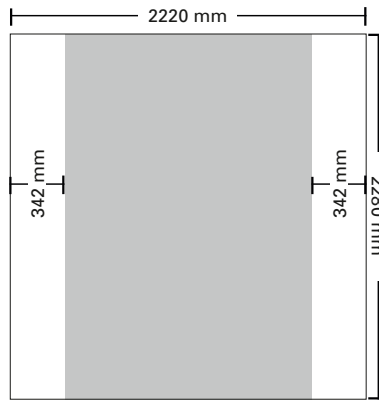


Informationen zur Erstellung der Druckdaten

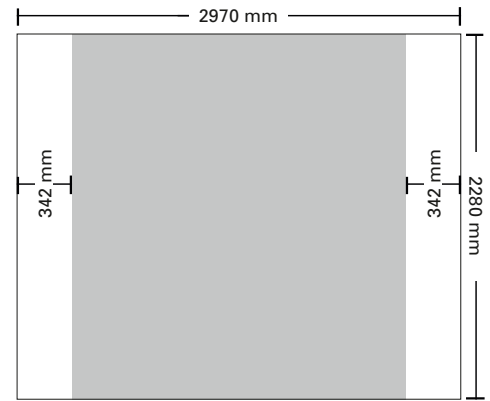
Frontansicht des Prints



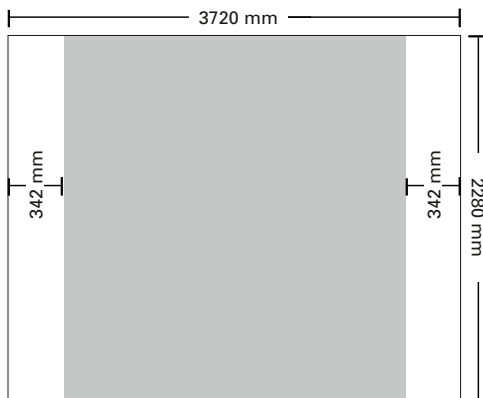
1x3 Wand



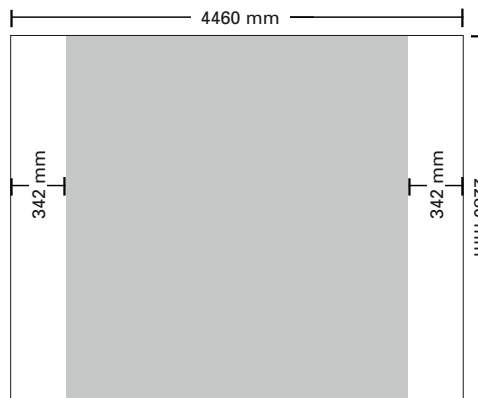
2x3 Wand



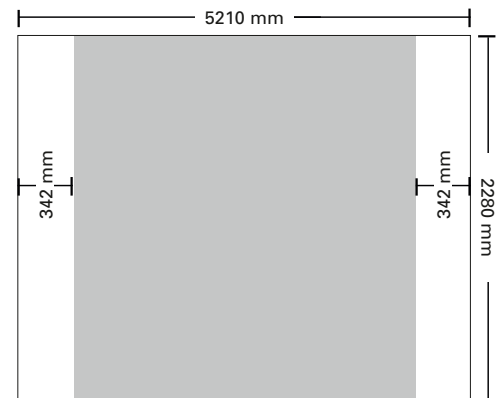
3x3 Wand



4x3 Wand



5x3 Wand



6x3 Wand

 Aus frontalem Blickwinkel sichtbarer Bereich

 Aus frontalem Blickwinkel nicht sichtbarer Bereich

Maßangaben zur Erstellung des Layouts

Layoutmaß: B 1470 x H 2280 mm 1x3 Wand
 B 2220 x H 2280 mm 2x3 Wand
 B 2970 x H 2280 mm 3x3 Wand
 B 3720 x H 2280 mm 4x3 Wand
 B 4460 x H 2280 mm 5x3 Wand
 B 5210 x H 2280 mm 6x3 Wand

INFORMATIONEN

- Bitte legen Sie umlaufend 30 mm Beschnitt an. Nur Formatabstriche, ohne Passzeichen, Farb-Kontrollstreifen und Dokumentnamen. Die Abstriche dürfen nicht ins Motiv ragen.
- Bitte beachten Sie dass der weiße Bereich frontal nicht sichtbar ist

Bei Fragen zur Druckdateierstellung stehen Ihnen unsere Spezialisten unter Tel. 0761/507090-30 gerne zur Verfügung.