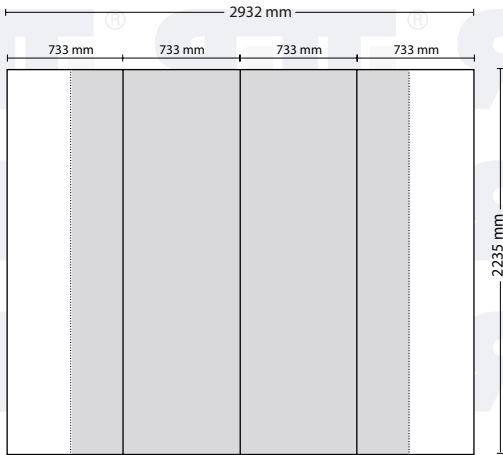


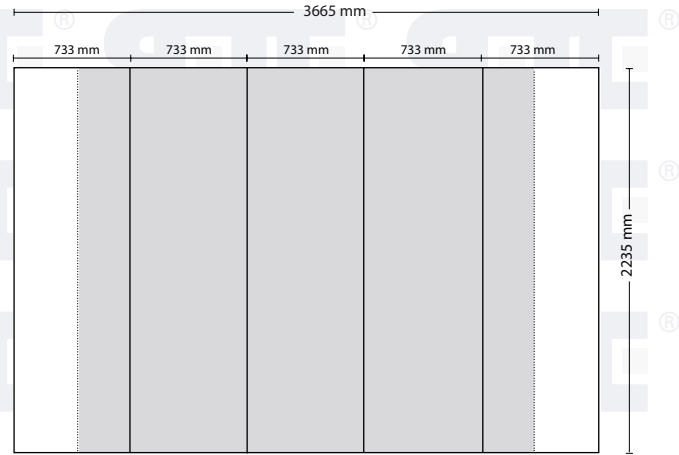
Expand 2000 (gerade)

Informationen zur Erstellung der Druckdaten

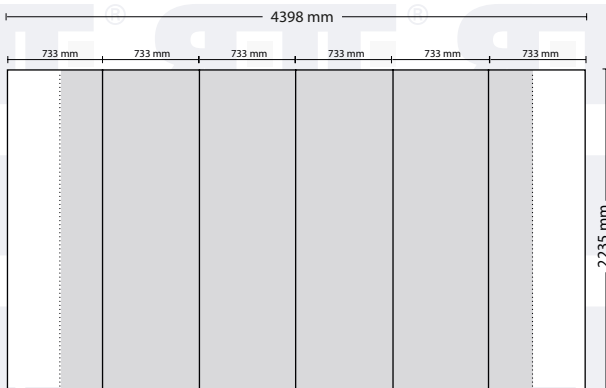
Frontansicht des Prints



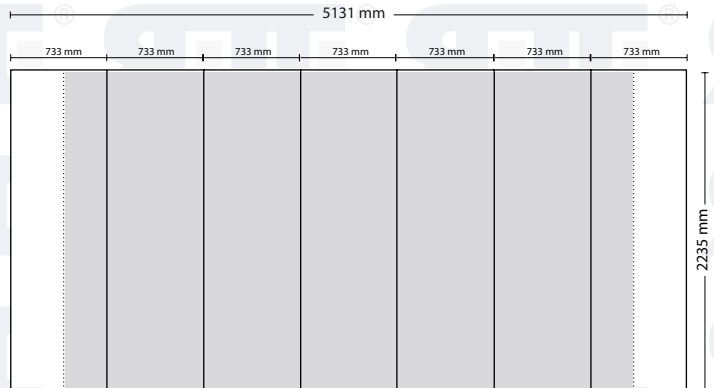
2x3 Wand (4 Panels)



3x3 Wand (5 Panels)



4x3 Wand (6 Panels)



5x3 Wand (7 Panels)

Aus frontalem Blickwinkel sichtbarer Bereich

Aus frontalem Blickwinkel nicht sichtbarer Bereich

Maßangaben zur Erstellung des Layouts

Layoutmaß: B 2932 x H 2235 mm (4 Panels) 2x3 Wand
 B 3665 x H 2235 mm (5 Panels) 3x3 Wand
 B 4398 x H 2235 mm (6 Panels) 4x3 Wand
 B 5131 x H 2235 mm (7 Panels) 5x3 Wand

INFORMATIONEN

- Bitte legen Sie umlaufend 5 mm Beschnitt an. Nur Formatabstriche, ohne Passzeichen, Farb-Kontrollstreifen und Dokumentnamen. Die Abstriche dürfen nicht ins Motiv ragen.
- Durch die Rundung des Systems ist das Hintergrundmotiv an den Seiten jeweils ca. 370 mm nicht sichtbar.

Bei Fragen zur Druckdateierstellung stehen Ihnen unsere Spezialisten unter Tel. 0761/507090-30 gerne zur Verfügung.