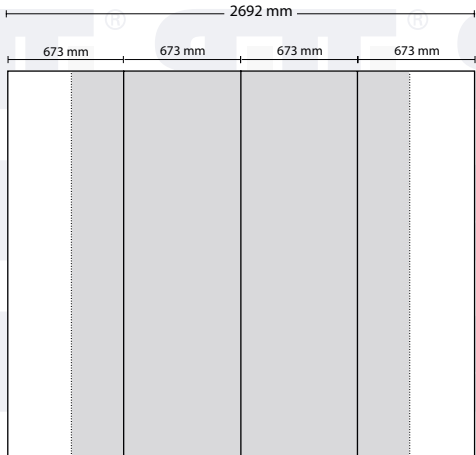


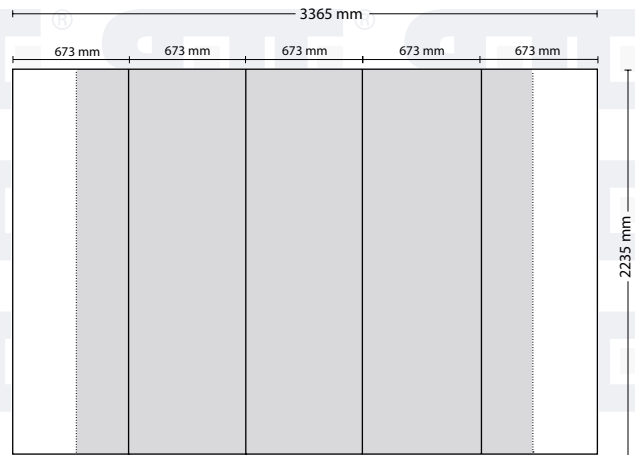
Expand 2000 (gebogen)

Informationen zur Erstellung der Druckdaten


Frontansicht des Prints




2x3 Wand (4 Panels)



3x3 Wand (5 Panels)



4x3 Wand (6 Panels)



5x3 Wand (7 Panels)

■ Aus frontalem Blickwinkel sichtbarer Bereich

□ Aus frontalem Blickwinkel nicht sichtbarer Bereich

Maßangaben zur Erstellung des Layouts

Layoutmaß: B 2692 x H 2235 mm (4 Panels) 2x3 Wand
 B 3365 x H 2235 mm (5 Panels) 3x3 Wand
 B 4038 x H 2235 mm (6 Panels) 4x3 Wand
 B 4711 x H 2235 mm (7 Panels) 5x3 Wand

INFORMATIONEN

- Bitte legen Sie umlaufend 5 mm Beschnitt an. Nur Formatabstriche, ohne Passzeichen, Farb-Kontrollstreifen und Dokumentnamen. Die Abstriche dürfen nicht ins Motiv ragen.
- Durch die Rundung des Systems ist das Hintergrundmotiv an den Seiten jeweils ca. 370 mm nicht sichtbar.

Bei Fragen zur Druckdateierstellung stehen Ihnen unsere Spezialisten unter Tel. 0761/507090-30 gerne zur Verfügung.